



FREGUESIA DE ALMENDRA

Relatório de Gestão – Ano 2022

Índice

| | |
|-------------------------------------------------------------------------------|-----------|
| 1. Enquadramento Legal | 2 |
| 2. Caracterização da Entidade | 3 |
| 3. Demonstração da Execução Orçamental da Receita | 4 |
| 3.1. Resumo da Demonstração da execução Orçamental da Receita | 4 |
| 3.2. Evolução das Receitas Arrecadadas | 6 |
| 4. Demonstração da Execução orçamental da Despesa | 7 |
| 4.1. Resumo da Demonstração da Execução Orçamental da Despesa | 7 |
| 4.2. Evolução das Despesas Pagas | 8 |
| 5. Demonstração da Execução do Plano Plurianual de Investimentos | 9 |
| 6. Demonstração da Execução do Plano Plurianual de Atividades | 12 |
| 7. Conclusão | 13 |

1. Enquadramento Legal

O Decreto-Lei n.º 192/2015, de 3 de setembro aprova o Sistema de Normalização Contabilística para as Administrações Públicas (SNC-AP). O SNC-AP permite implementar e fomentar uma harmonização contabilística e aumentar o alinhamento entre a contabilidade pública e as contas nacionais e contribuir para a satisfação das necessidades dos utilizadores da informação do sistema de contabilidade e relato orçamental e financeiro das administrações públicas.

Nos termos do disposto no artigo 5.º do Decreto-Lei n.º 192/2015, de 11 de setembro, que aprovou o SNC-AP, as entidades de menor dimensão e risco orçamental beneficiam de um regime simplificado de contabilidade pública. A Portaria n.º 218/2016 de 9 de agosto, estabelece um regime simplificado do SNC-AP, aplicado às entidades de menor dimensão e risco orçamental.

No sentido de desonerar as mencionadas entidades do esforço de aplicação do conjunto completo das normas de contabilidade financeira que integram o SNC-AP, o regime simplificado contempla dois grupos de entidades públicas — as pequenas entidades e as microentidades —, definidos em função da relevância da sua execução orçamental, os quais ficam sujeitos a obrigações reduzidas face ao regime geral do SNC-AP, quanto à contabilização das transações e outros acontecimentos, bem como em relação ao seu relato.

O regime simplificado para as microentidades é composto pelos seguintes elementos: Norma de Contabilidade Pública 26 — Contabilidade e Relato Orçamental, a qual integra o Anexo II referido no artigo 2.º do Decreto-Lei n.º 192/2015, de 11 de setembro e divulgação do inventário do património.

São consideradas microentidades aquelas que, integrando o âmbito do SNC-AP definido no artigo 3.º do Decreto-Lei n.º 192/2015, de 11 de setembro, apresentem nas duas últimas prestações de contas um montante global de despesa orçamental paga inferior ou igual a 1.000.000 €.

O presente Relatório de Gestão e Documentos de Prestação de Contas do ano de **2022** serão submetidos à apreciação do Órgão Executivo e do Órgão Deliberativo, nos termos do disposto nos artigos 16º, nº1, alínea e) e alínea b), do nº1 do artigo 9º da Lei 75/2013, de 12 de setembro.

2. Caracterização da Entidade

2.1 – Identificação da Entidade

Freguesia de Almendra

2.2. – Descrição sumária das Atividades

A freguesia é representada pela assembleia de freguesia (órgão deliberativo) e pela junta de freguesia (órgão executivo), apresenta um conjunto de atribuições que, nos termos do regime jurídico das autarquias locais, corresponde à promoção e salvaguarda dos interesses próprios das populações, nos domínios do: planeamento, gestão e realização de investimentos nos casos e termos previstos na lei, proteção civil, cultura, educação, tempos livres e desporto, ação social, proteção da comunidade, equipamento rural e urbano, ambiente e salubridade.

2.3 – Composição do Órgão Executivo

Presidente – António João Caleiro Afonso

Secretário – Ana Filipa Sobral Garcia

Tesoureira – Paulo Jorge Quintão Morgado

2.4 – Nº de Eleitores

< 10.000 eleitores

2.5 – Organização Contabilística

A Freguesia de **Almendra** está inserida no regime das pequenas entidades, composta norma de Contabilidade Pública 26 — Contabilidade e Relato Orçamental e divulgação do inventário do património.

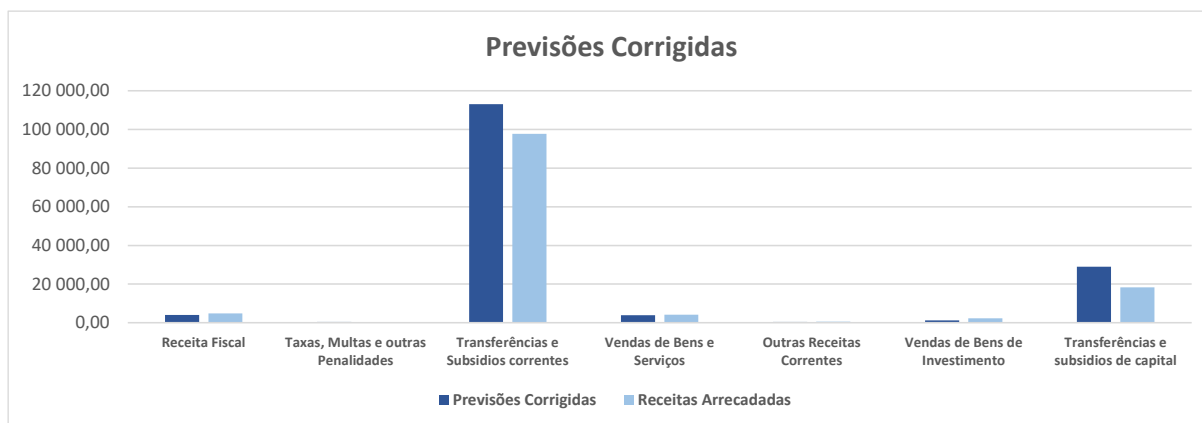
3. Demonstração da Execução Orçamental da Receita

O mapa de demonstração de execução orçamental da receita tem como finalidade permitir o controlo da execução orçamental da receita durante o período contabilístico. Esta demonstração deve permitir controlar todas as fases da execução do orçamento da receita, nomeadamente as liquidações e quais os valores cobrados e por receber.

3.1. Resumo da Demonstração da execução Orçamental da Receita

| Rubrica | Descrição | Previsões Corrigidas | Receitas Arrecadadas | Grau de Execução | % receitas Arrecadadas |
|---------------------------------------------|----------------------------------------|----------------------|----------------------|------------------|------------------------|
| Total das Receitas Correntes | | 121 899,00 | 107 476,28 | 88,17% | 83,84% |
| R1 | Receita Fiscal | 4 000,00 | 4 778,48 | 119,46% | 3,73% |
| R3 | Taxas, Multas e outras Penalidades | 400,00 | 204,00 | 51,00% | 0,16% |
| R5 | Transferências e Subsídios correntes | 113 059,00 | 97 720,76 | 86,43% | 76,23% |
| R6 | Vendas de Bens e Serviços | 3 940,00 | 4 173,04 | 105,91% | 3,26% |
| R7 | Outras Receitas Correntes | 500,00 | 600,00 | 120,00% | 0,47% |
| Total das Receitas de Capital | | 30 200,00 | 20 618,75 | 68,27% | 16,08% |
| R8 | Vendas de Bens de Investimento | 1 200,00 | 2 250,00 | 187,50% | 1,14% |
| R9 | Transferências e subsídios de capital | 29 000,00 | 18 368,75 | 63,34% | 9,28% |
| Outras Receitas | | 250,00 | 96,18 | 0,00% | 0,05% |
| R11 | Reposições não abatidas aos pagamentos | 250,00 | 96,18 | 0,00% | 0,00% |
| Total de Receitas Orçamentais | | 152 349,00 | 128 191,21 | 84,14% | 99,92% |
| Saldo da Gerência Anterior (SGA) | | 69 780,66 | 69 780,66 | | |
| Total das Receitas Orçamentais + SGA | | 222 129,66 | 197 971,87 | | |

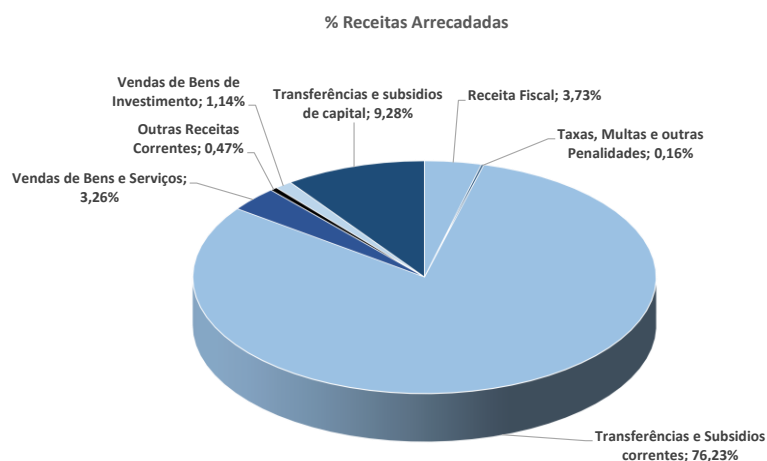
No que respeita à afetação das receitas pelas diferentes rubricas é possível constatar que, durante este período, a Freguesia de Almendra arrecadou receitas em praticamente todas as rubricas que havia previsto no início do ano, sendo a rubrica R5 – Transferências e Subsídios Correntes, aquela em que a autarquia arrecadou a quantia mais elevada.



Relativamente aos índices de receitas arrecadadas verifica-se que a rubrica R5 – Transferências e Subsídios Correntes por si só, representa cerca de 76,23% do volume total da receita arrecadada, a rubrica R9 – Venda de Bens de Investimentos representa 9,28% das receitas arrecadadas, enquanto as restantes rubricas, na sua totalidade, representam cerca de 14,49% do total das receitas arrecadadas.

A Freguesia de **Almendra** previu arrecadar no ano de 2022 um montante de 222.129,66 euros dos quais arrecadou em receitas orçamentais 128.191,21 Euros que se distribuem pelas rubricas acima mencionadas, sendo que o grau de Execução Orçamental das receitas se situa nos 84,14%.

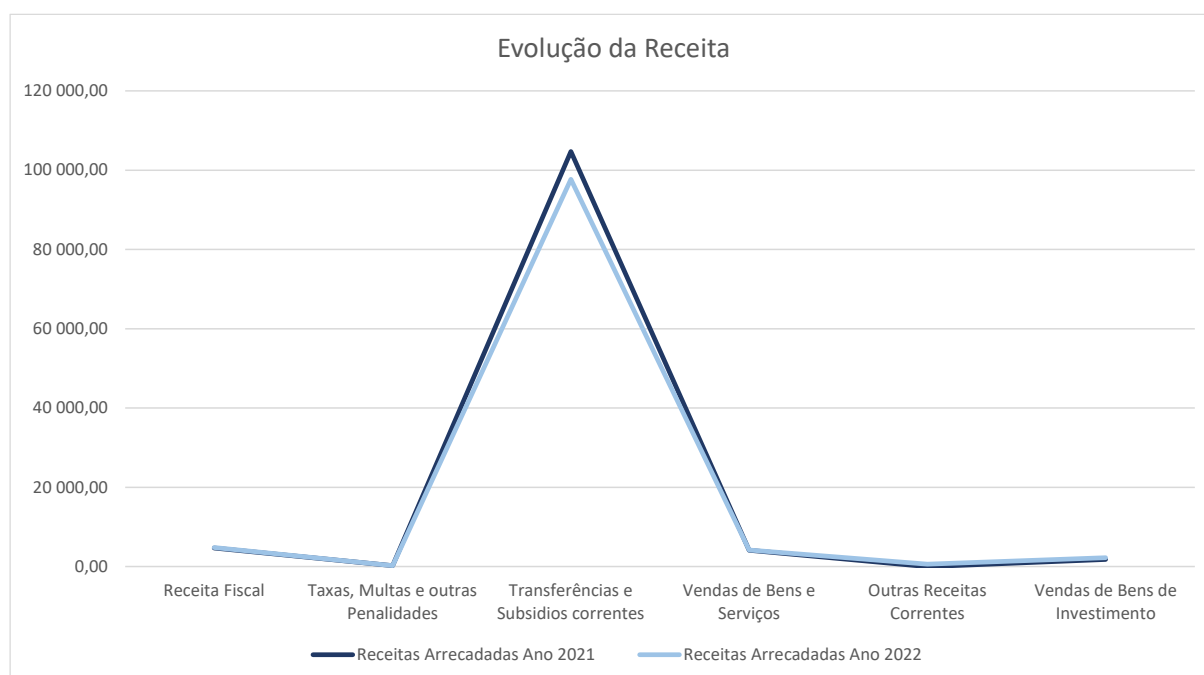
No seguinte gráfico é possível verificar o volume de receitas durante o exercício económico de 2022. Assim sendo, mais uma vez se constata que a rubrica R5 – Transferências e Subsídios Correntes foi aquela em que a autarquia arrecadou maior volume de receitas.



3.2. Evolução das Receitas Arrecadadas

| Rubrica | Descrição | Receitas Arrecadadas Ano 2021 | Receitas Arrecadadas Ano 2022 | Varição Absoluta | Varição Relativa (%) |
|---------------------------------------|----------------------------------------|-------------------------------|-------------------------------|-------------------|----------------------|
| Total das Receitas Correntes | | 113 759,36 | 107 476,28 | -6 283,08 | -5,523% |
| R1 | Receita Fiscal | 4 661,86 | 4 778,48 | 116,62 | 2,502% |
| R3 | Taxas, Multas e outras Penalidades | 256,00 | 204,00 | -52,00 | -20,313% |
| R5 | Transferências e Subsídios correntes | 104 716,67 | 97 720,76 | -6 995,91 | -6,681% |
| R6 | Vendas de Bens e Serviços | 4 124,83 | 4 173,04 | 48,21 | 1,169% |
| R7 | Outras Receitas Correntes | 0,00 | 600,00 | 600,00 | 100,000% |
| Total das Receitas de Capital | | 106 642,61 | 20 618,75 | -86 023,86 | -80,666% |
| R8 | Vendas de Bens de Investimento | 1 800,00 | 2 250,00 | 450,00 | 25,000% |
| R9 | Transferências e Subsídios de Capital | 104 842,61 | 18 368,75 | -86 473,86 | -82,480% |
| Outras Receitas | | 0,00 | 96,18 | -96,18 | 100,000% |
| R11 | Reposições Não Abatidas aos Pagamentos | 0,00 | 96,18 | -96,18 | 100,000% |
| Total das Receitas Orçamentais | | 220 401,97 | 128 191,21 | -92 210,76 | -41,838% |

Do total das receitas arrecadas durante o ano de 2022, evidencia-se que houve uma diminuição de 92.210,76 euros em relação ao ano anterior o que corresponde a uma redução de 41,38% das receitas arrecadadas. A maior diminuição foi de 86.473,86 euros na rubrica R9 – Transferências e subsídios de Capital.



4. Demonstração da Execução orçamental da Despesa

O mapa de demonstração de execução orçamental despesa tem como finalidade permitir o controlo da execução orçamental da despesa durante o período contabilístico. Esta demonstração deve permitir controlar todas as fases da execução do orçamento da despesa, nomeadamente os compromissos assumidos e quais os valores pagos e por pagar.

4.1. Resumo da Demonstração da Execução Orçamental da Despesa

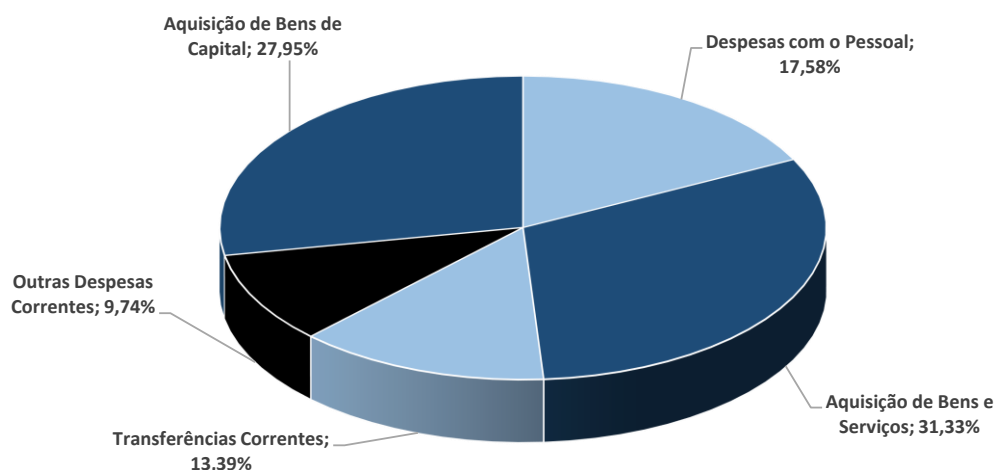
| Rubrica | Descrição | Dotações Corrigidas | Despesas Pagas | Grau de Execução | % Despesas Pagas |
|--------------------------------------|------------------------------|---------------------|-------------------|------------------|------------------|
| Total das Despesas Correntes | | 118 389,66 | 97 927,91 | 82,72% | 72,05% |
| D1 | Despesas com o Pessoal | 30 850,00 | 23 897,31 | 77,46% | 17,58% |
| D2 | Aquisição de Bens e Serviços | 52 287,66 | 42 584,10 | 81,44% | 31,33% |
| D4 | Transferências Correntes | 18 970,00 | 18 202,23 | 95,95% | 13,39% |
| D5 | Outras Despesas Correntes | 16 282,00 | 13 244,27 | 81,34% | 9,74% |
| Total das Despesas de Capital | | 103 740,00 | 37 988,55 | 36,62% | 27,95% |
| D6 | Aquisição de Bens de Capital | 103 740,00 | 37 988,55 | 36,62% | 27,95% |
| Total Despesa | | 222 129,66 | 135 916,46 | 61,19% | 100,00% |

No que respeita à afetação das despesas pelos diferentes agrupamentos, a Freguesia de **Almendra** realizou despesas em as todas rubricas de despesa que havia previsto. O Orçamento da despesa apresentava uma previsão de 222.129,66 euros do qual gastou 135.916,46 euros, executando assim 61,19% do orçamento da despesa.

A rubrica com maior peso nas despesas foi a D2 – Aquisição de Bens e Serviços, representando 31,33% das despesas realizadas no ano económico de 2022.

Nas restantes rubricas, a rubrica D6 – Aquisição de Bens de capital representa 27,95% do total das despesas pagas a D1 – Despesas com o Pessoal representa 17,58% das despesas pagas, enquanto as restantes rubricas representam 9,74% das despesas pagas.

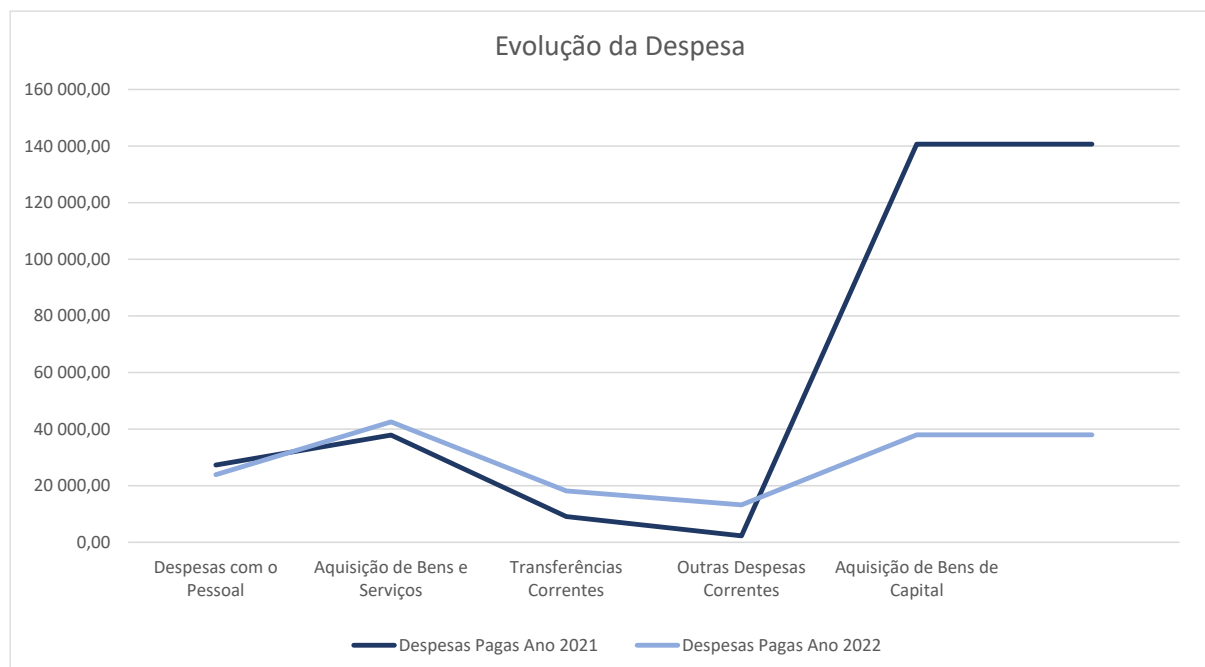
% Despesas Pagas



4.2. Evolução das Despesas Pagas

| Rubrica | Descrição | Despesas Pagas Ano 2021 | Despesas Pagas Ano 2022 | Varição Absoluta | Varição Relativa (%) |
|--------------------------------------|------------------------------|-------------------------|-------------------------|--------------------|----------------------|
| Total das Despesas Correntes | | 76 766,76 | 97 927,91 | 21 161,15 | 27,566% |
| D1 | Despesas com o Pessoal | 27 357,35 | 23 897,31 | -3 460,04 | -12,648% |
| D2 | Aquisição de Bens e Serviços | 37 927,63 | 42 584,10 | 4 656,47 | 12,277% |
| D4 | Transferências Correntes | 9 160,72 | 18 202,23 | 9 041,51 | 98,699% |
| D5 | Outras Despesas Correntes | 2 321,06 | 13 244,27 | 10 923,21 | 470,613% |
| Total das Despesas de Capital | | 140 697,47 | 37 988,55 | -102 708,92 | -73,000% |
| D6 | Aquisição de Bens de Capital | 140 697,47 | 37 988,55 | -102 708,92 | -73,000% |
| Total Despesa | | 217 464,23 | 135 916,46 | -81 547,77 | -37,499% |

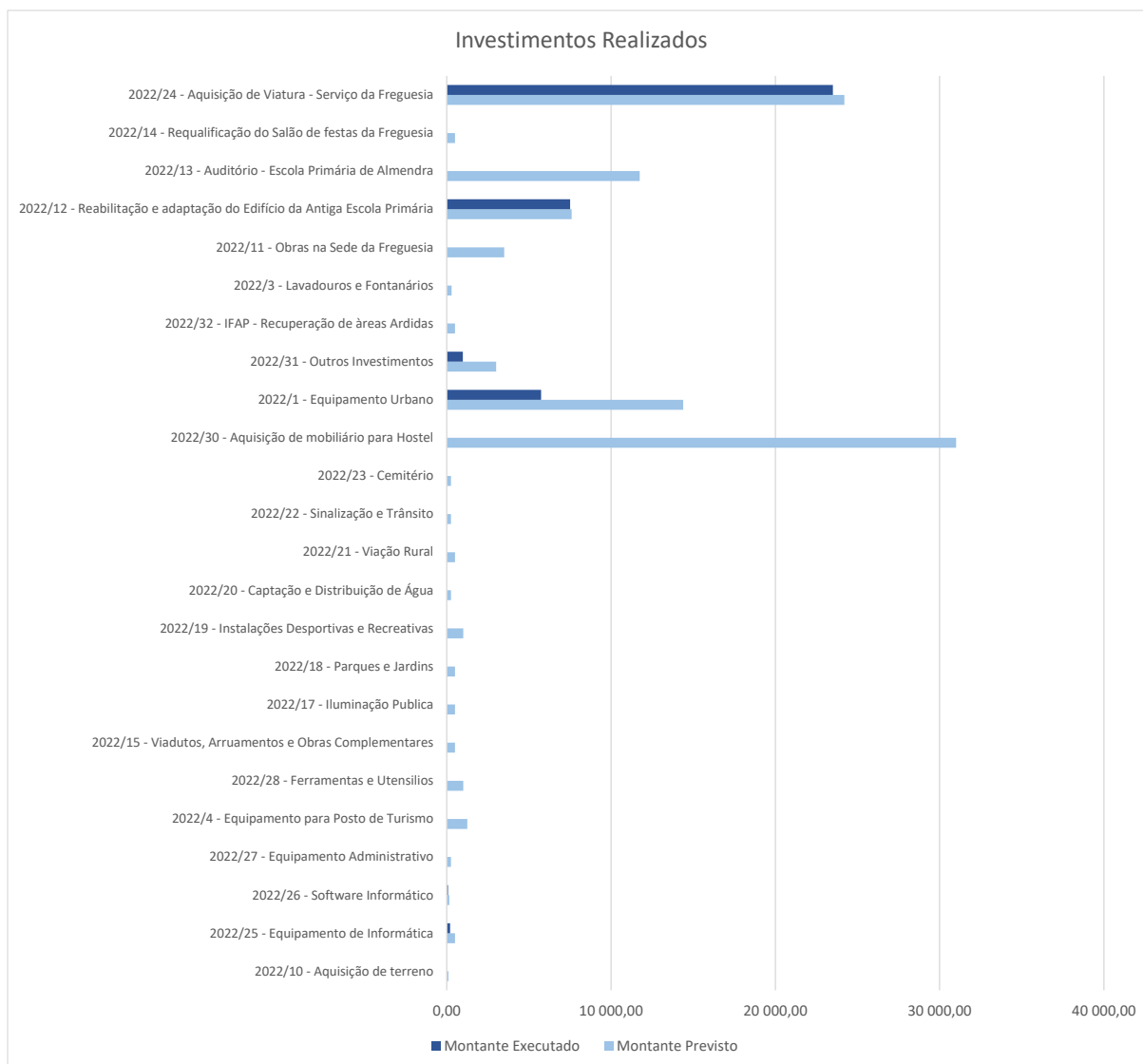
Do total das despesas pagas durante o ano de 2022, evidencia-se que houve uma diminuição de 81.547,77 euros em relação ao ano anterior o que corresponde uma diminuição de 37,499% das despesas pagas. A maior redução nas rubricas da despesa foi na rubrica D6 – Aquisição de Bens de Capital com uma diminuição de despesas pagas em 102.708,92 euros o que equivale a uma redução de 73,00%



5. Demonstração da Execução do Plano Plurianual de Investimentos

O mapa de demonstração de execução anual do PPI, que tem como finalidade permitir o controlo da execução anual do plano plurianual de investimentos, facultando informação relativa a cada programa e projeto de investimento, designadamente sobre forma de realização, fontes de financiamento, fase de execução, financiamento da componente anual e valor global do programa/projeto, e execução financeira dos anos anteriores.

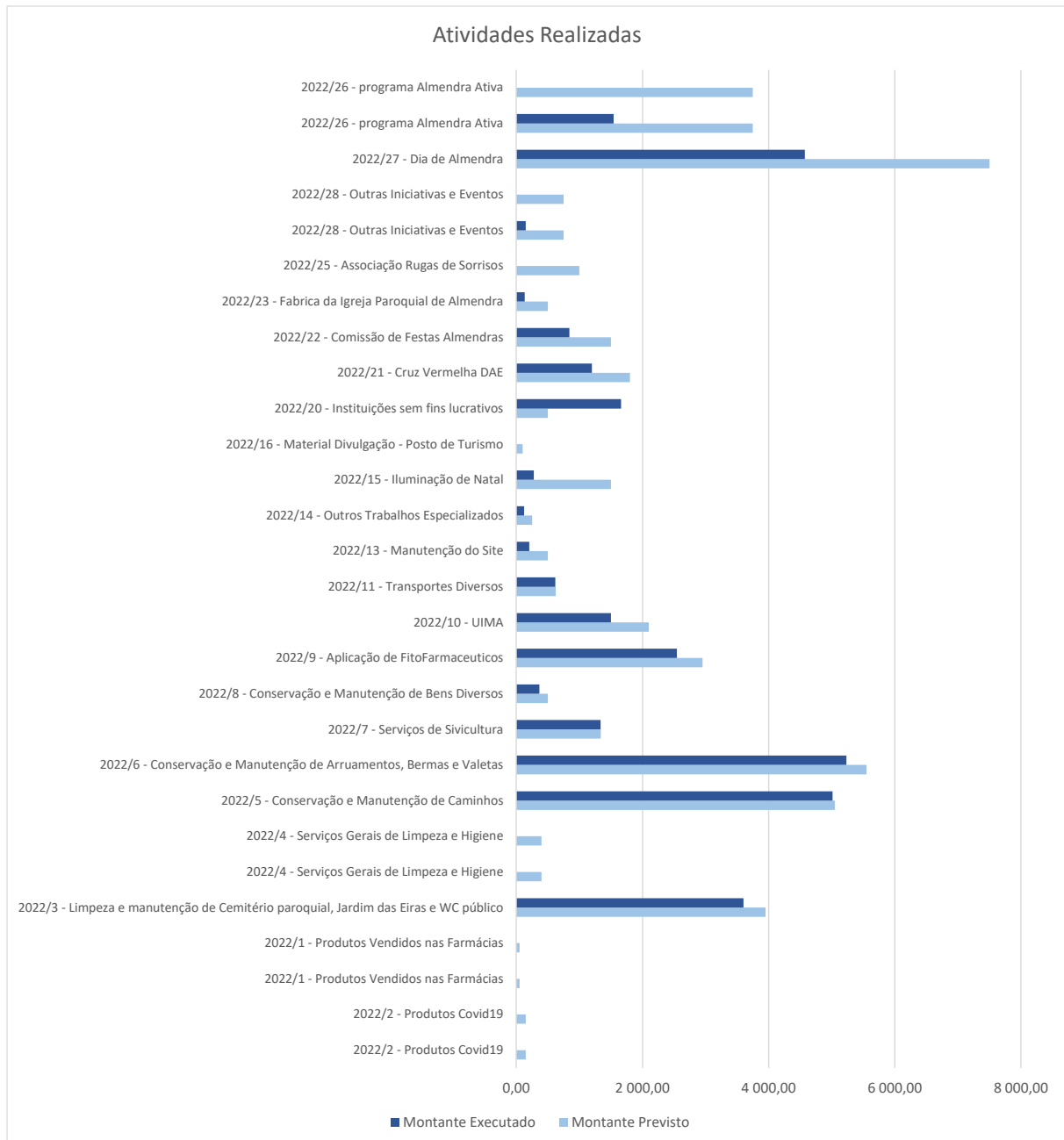
| Projetos | Montante Previsto | Montante Executado | Execução % | % despesas Pagas |
|--------------------------------------------------------------------------|-------------------|--------------------|---------------|------------------|
| 2022/10 - Aquisição de terreno | 100,00 | 0,00 | 0,00% | 0,00% |
| 2022/25 - Equipamento de Informática | 500,00 | 199,99 | 40,00% | 0,53% |
| 2022/26 - Software Informático | 150,00 | 69,99 | 46,66% | 0,18% |
| 2022/27 - Equipamento Administrativo | 250,00 | 0,00 | 0,00% | 0,00% |
| 2022/4 - Equipamento para Posto de Turismo | 1 250,00 | 0,00 | 0,00% | 0,00% |
| 2022/28 - Ferramentas e Utensílios | 1 000,00 | 0,00 | 0,00% | 0,00% |
| 2022/15 - Viadutos, Arruamentos e Obras Complementares | 500,00 | 0,00 | 0,00% | 0,00% |
| 2022/17 - Iluminação Pública | 500,00 | 0,00 | 0,00% | 0,00% |
| 2022/18 - Parques e Jardins | 500,00 | 0,00 | 0,00% | 0,00% |
| 2022/19 - Instalações Desportivas e Recreativas | 1 000,00 | 0,00 | 0,00% | 0,00% |
| 2022/20 - Captação e Distribuição de Água | 250,00 | 0,00 | 0,00% | 0,00% |
| 2022/21 - Viação Rural | 500,00 | 0,00 | 0,00% | 0,00% |
| 2022/22 - Sinalização e Trânsito | 250,00 | 0,00 | 0,00% | 0,00% |
| 2022/23 - Cemitério | 250,00 | 0,00 | 0,00% | 0,00% |
| 2022/30 - Aquisição de mobiliário para Hostel | 31 000,00 | 0,00 | 0,00% | 0,00% |
| 2022/1 - Equipamento Urbano | 14 390,00 | 5 737,94 | 39,87% | 15,10% |
| 2022/31 - Outros Investimentos | 3 000,00 | 975,63 | 32,52% | 2,57% |
| 2022/32 - IFAP - Recuperação de áreas Ardidás | 500,00 | 0,00 | 0,00% | 0,00% |
| 2022/3 - Lavadouros e Fontanários | 300,00 | 0,00 | 0,00% | 0,00% |
| 2022/11 - Obras na Sede da Freguesia | 3 500,00 | 0,00 | 0,00% | 0,00% |
| 2022/12 - Reabilitação e adaptação do Edifício da Antiga Escola Primária | 7 600,00 | 7 505,00 | 98,75% | 19,76% |
| 2022/13 - Auditório - Escola Primária de Almendra | 11 750,00 | 0,00 | 0,00% | 0,00% |
| 2022/14 - Requalificação do Salão de festas da Freguesia | 500,00 | 0,00 | 0,00% | 0,00% |
| 2022/24 - Aquisição de Viatura - Serviço da Freguesia | 24 200,00 | 23 500,00 | 97,11% | 61,86% |
| Total | 103 740,00 | 37 988,55 | 36,62% | 100,00% |



Foram aplicados em investimentos 27,95% da despesa paga, o que corresponde a um investimento de 37.988,55 euros. Do total dos investimentos realizados o projeto onde a freguesia investiu a maior quantia foi em “Aquisição de viatura” que equivale a 61,86% do total dos investimentos.

6. Demonstração da Execução do Plano Plurianual de Atividades

| Atividades | Montante Previsto | Montante Executado | Execução % | % despesas Pagas |
|--------------------------------------------------------------------------|-------------------|--------------------|---------------|------------------|
| 2022/2 - Produtos Covid19 | 150,00 | 0,00 | 0,00% | 0,00% |
| 2022/2 - Produtos Covid19 | 150,00 | 0,00 | 0,00% | 0,00% |
| 2022/1 - Produtos Vendidos nas Farmácias | 50,00 | 0,00 | 0,00% | 0,00% |
| 2022/1 - Produtos Vendidos nas Farmácias | 50,00 | 0,00 | 0,00% | 0,00% |
| 2022/3 - Limpeza e manutenção de Cemitério paroquial, Jardim das Eiras e | 3 950,00 | 3 600,00 | 91,14% | 11,64% |
| 2022/4 - Serviços Gerais de Limpeza e Higiene | 400,00 | 0,00 | 0,00% | 0,00% |
| 2022/4 - Serviços Gerais de Limpeza e Higiene | 400,00 | 0,00 | 0,00% | 0,00% |
| 2022/5 - Conservação e Manutenção de Caminhos | 5 050,00 | 5 013,80 | 99,28% | 16,21% |
| 2022/6 - Conservação e Manutenção de Arruamentos, Bermas e Valetas | 5 550,00 | 5 231,50 | 94,26% | 16,92% |
| 2022/7 - Serviços de Sicultura | 1 340,00 | 1 335,60 | 99,67% | 4,32% |
| 2022/8 - Conservação e Manutenção de Bens Diversos | 500,00 | 364,80 | 72,96% | 1,18% |
| 2022/9 - Aplicação de FitoFarmaceuticos | 2 953,00 | 2 544,00 | 86,15% | 8,23% |
| 2022/10 - UIMA | 2 100,00 | 1 500,00 | 71,43% | 4,85% |
| 2022/11 - Transportes Diversos | 625,00 | 619,86 | 99,18% | 2,00% |
| 2022/13 - Manutenção do Site | 500,00 | 206,64 | 41,33% | 0,67% |
| 2022/14 - Outros Trabalhos Especializados | 250,00 | 124,61 | 49,84% | 0,40% |
| 2022/15 - Iluminação de Natal | 1 500,00 | 278,81 | 18,59% | 0,90% |
| 2022/16 - Material Divulgação - Posto de Turismo | 100,00 | 0,00 | 0,00% | 0,00% |
| 2022/20 - Instituições sem fins lucrativos | 500,00 | 1 660,00 | 332,00% | 5,37% |
| 2022/21 - Cruz Vermelha DAE | 1 800,00 | 1 200,00 | 66,67% | 3,88% |
| 2022/22 - Comissão de Festas Almendras | 1 500,00 | 842,68 | 56,18% | 2,73% |
| 2022/23 - Fabrica da Igreja Paroquial de Almendra | 500,00 | 132,15 | 26,43% | 0,43% |
| 2022/25 - Associação Rugas de Sorrisos | 1 000,00 | 0,00 | 0,00% | 0,00% |
| 2022/28 - Outras Iniciativas e Eventos | 750,00 | 150,00 | 20,00% | 0,49% |
| 2022/28 - Outras Iniciativas e Eventos | 750,00 | 0,00 | 0,00% | 0,00% |
| 2022/27 - Dia de Almendra | 7 500,00 | 4 574,35 | 60,99% | 14,79% |
| 2022/26 - programa Almendra Ativa | 3 750,00 | 1 543,01 | 41,15% | 4,99% |
| 2022/26 - programa Almendra Ativa | 3 750,00 | 0,00 | 0,00% | 0,00% |
| Total | 47 418,00 | 30 921,81 | 65,21% | 100,00% |



7. Conclusão

O mapa de demonstração de desempenho orçamental, evidência as importâncias relativas a todos os recebimentos e pagamentos ocorridos no período contabilístico, quer se reportem à execução orçamental, quer a operações de tesouraria. Nesta demonstração também se evidenciam os correspondentes saldos (da gerência anterior e para a gerência seguinte).

| Recebimentos/Entrada de Fundos | | | Pagamentos/Saída de Fundos | | |
|--------------------------------|-------------|--------------------|----------------------------|------------|--------------------|
| SALDO DA GERÊNCIA ANTERIOR | | 69.780,66€ | DESPEAS ORÇAMENTAIS | | 135.916,46€ |
| Execução Orçamental | 69.780,66€ | | Correntes | 97.927,91€ | |
| Operações de Tesouraria | 0,00€ | | Capital | 37.988,55€ | |
| RECEITAS ORÇAMENTAIS | | 128.191,21€ | OPERAÇÕES DE TESOURARIA | | 8.736,75€ |
| Correntes | 107.476,28€ | | SALDO P/ GERÊNCIA SEGUINTE | | 62.055,41€ |
| Capital | 20.714,93€ | | Execução Orçamental | 62.055,41€ | |
| OPERAÇÕES DE TESOURARIA | | 8.736,75€ | Operações de Tesouraria | 0,00€ | |
| TOTAL | | 206.708,62€ | TOTAL | | 206.708,62€ |

Da análise do resumo da demonstração do desempenho orçamental, conclui-se que a Freguesia de **Almendra** obteve uma execução orçamental onde as despesas são superiores às receitas, o que se traduz numa diminuição do volume monetário para a gerência seguinte comparando com o saldo da gerência anterior.

Departamento de consultoria
Miguel Lopes

Órgão Executivo

____ / ____ / _____
